



POTOSÍ
PARA LOS POTOSINOS
GOBIERNO DEL ESTADO 2021-2027

SALUD
SERVICIOS DE SALUD

Comité Estatal para la Seguridad en Salud

San Luis Potosí, S. L. P., a 14 de julio de 2022.



C LIENTES
T **U**
NEGOC **I** O
EMPLEA **D** OS
FAMILI **A**

¡ES RESPONSABILIDAD DE TODOS!





POTOSÍ
PARA LOS POTOSINOS
GOBIERNO DEL ESTADO 2021-2027

SALUD
SERVICIOS DE SALUD

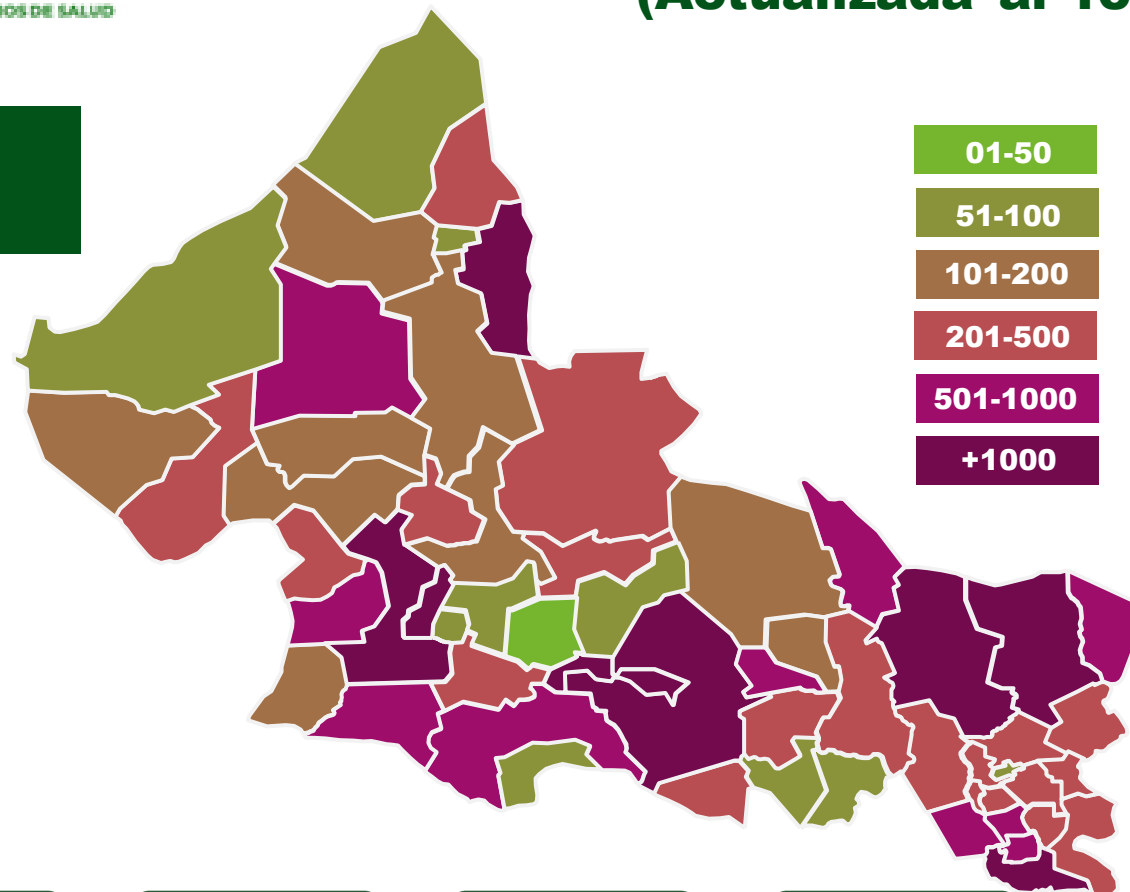
COVID-19, Situación Epidemiológica Estatal (Actualizada al 13 de julio a las 9:00 hrs.)

178,412
ALTAS SANITARIAS



Verde:

Riesgo BAJO



01-50

51-100

101-200

201-500

501-1000

+1000

Confirmados: **196,514**

Sospechosos: **5,965**

Negativos: **363,888**

Defunciones: **7,567**

**Total de personas
estudiadas:** **566,367**

LETALIDAD:
3.85 %

CASOS

196,514

**NUEVOS
CASOS***

1,024

DEFUNCIONES

7,567

**NUEVAS
DEFUNCIONES***

0

Fuente: Sistema de Vigilancia de Coronavirus, SSSLP.

**Incluye 3,114 casos residentes de otra Entidad y un caso residente de San Luis Potosí, identificada en otro Estado.



COVID-19, Situación Epidemiológica Jurisdiccional (Actualizada al 13 de julio a las 9:00 hrs.)

Jurisdicción sanitaria I

Municipio	Casos	Incremento	Defunciones
SAN LUIS POTOSÍ	115,422	629	3,964
SOLEDAD	13,290	50	608
SUBTOTAL	128,712	679	4,572

Jurisdicción sanitaria II

Municipio	Casos	Incremento	Defunciones
MATEHUALA	8,775	37	223
CATORCE	190	0	15
CEDRAL	959	1	23
CHARCAS	818	3	53
GUADALCAZAR	359	1	31
MOCTEZUMA	226	0	21
SANTO DOMINGO	91	0	10
VANEGAS	152	0	13
VENADO	248	1	36
VILLA DE GUADALUPE	181	0	14
VILLA DE LA PAZ	190	0	2
SUBTOTAL	12,189	43	441

Jurisdicción sanitaria III

Municipio	Casos	Incremento	Defunciones
SANTA MARÍA DEL RÍO	1,224	1	107
VILLA DE ARISTA	567	0	64
CERRO DE SAN PEDRO	111	1	11
TIERRANUEVA	124	0	17
AHUALULCO	347	0	31
ARMADILLO	74	0	8
MEXQUITIC	1,188	6	105
SALINAS	456	0	39
VILLA DE ARRIAGA	213	0	27
VILLA DE RAMOS	183	0	29
VILLA DE REYES	1,451	4	98
VILLA HIDALGO	185	2	41
ZARAGOZA	781	0	46
SUBTOTAL	6,904	14	623

Fuente: Sistema de Vigilancia de Coronavirus, SSSLP.



COVID-19, Situación Epidemiológica Jurisdiccional (Actualizada al 13 de julio a las 9:00 hrs.)

Jurisdicción sanitaria

IV

Municipio	Casos	Incremento	Defunciones
CIUDAD FERNÁNDEZ	2,463	0	102
RIOVERDE	6,946	8	228
ALAUQUINES	156	0	9
CÁRDENAS	1,108	0	49
CERRITOS	701	0	48
CIUDAD DEL MAÍZ	205	1	49
LAGUNILLAS	103	0	10
RAYÓN	659	0	38
SAN CIRO DE ACOSTA	396	0	18
SAN NICOLÁS TOL.	61	0	8
SANTA CATARINA	126	0	9
VILLA JUÁREZ	111	0	20
SUBTOTAL	13,035	9	588

Jurisdicción sanitaria

V

Municipio	Casos	Incremento	Defunciones
CIUDAD VALLES	15,314	119	510
ÉBANO	1,203	1	32
TAMASOPO	535	3	66
TAMUÍN	1,587	8	70
EL NARANJO	987	5	54
SUBTOTAL	19,626	136	732

Fuente: Sistema de Vigilancia de Coronavirus, SSSLP.



COVID-19, Situación Epidemiológica Jurisdiccional (Actualizada al 13 de julio a las 9:00 hrs.)

Jurisdicción sanitaria

VI

Municipio	Casos	Incremento	Defunciones
TAMAZUNCHALE	4,943	34	182
MATLAPA	1,067	13	34
SAN MARTÍN	514	7	11
TAMPACÁN	415	3	15
AXTLA	1,297	7	50
XILITLA	1,200	1	37
SUBTOTAL	9,436	65	329

Jurisdicción sanitaria

VII

Municipio	Casos	Incremento	Defunciones
AQUISMÓN	494	10	30
COXCATLÁN	301	6	16
TANCANHUITZ	572	8	24
HUEHUETLÁN	419	22	12
SAN ANTONIO	105	0	4
SAN VICENTE T.	345	3	16
TAMPAMOLÓN	299	1	10
TANLAJÁS	431	8	15
TANQUIÁN	532	2	11
SUBTOTAL	3,498	60	138

Fuente: Sistema de Vigilancia de Coronavirus, SSSLP.



Estudios de caso



579



445

RANGO DE EDAD:

Meses

6



Años

99

INICIO DE
SÍNTOMAS:



ESQUEMA
INCOMPLETO:



57

ESQUEMA
COMPLETO:



683

Defunciones



0



0

Años

-



Años

-

RANGO DE
EDAD:

FACTORES DE RIESGO:

ESQUEMA DE VACUNACIÓN:

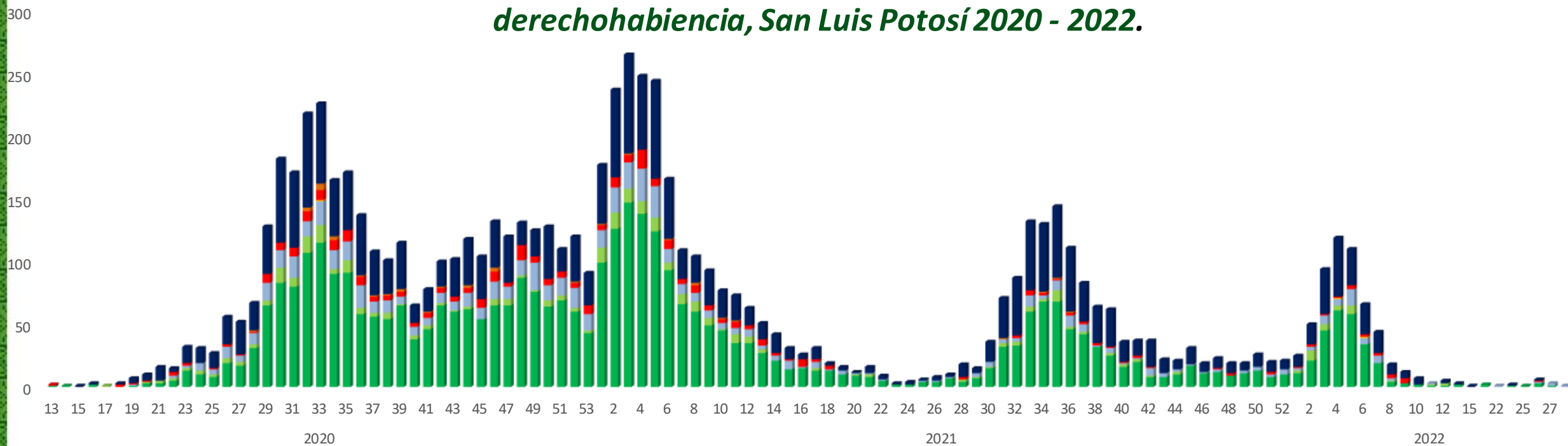
Sin Vacuna	Incompleto < 15 días	Incompleto > 15 días	Completo
0	0	0	0

Fuente: Sistema de Vigilancia de Coronavirus, SSSLP.



COVID-19, Situación Epidemiológica Estatal (Actualizada al 13 de julio a las 9:00 hrs.)

Defunciones confirmadas por semana de ocurrencia e Institución de derechohabencia, San Luis Potosí 2020 - 2022.



Fecha de defunción

IMSS IMSS BIENESTAR ISSSTE PEMEX PRIVADA SEDENA SSA



Casos Estudiados entre el *personal de salud* y por institución laboral

Todo el Sector, San Luis Potosí 2020 - 2021.

Institución	Casos confirmados	Descartados	En Estudio	Total	Defunciones
IMSS Ordinario	4,572	4639	61	9,272	27
IMSS Bienestar	650	675	8	1,333	-
ISSSTE	816	1259	19	2,094	11
SEDENA	19	15	0	34	-
Servicios de Salud	3974	10,871	62	14,907	11
Cruz Roja	8	1	0	9	1
Privados	1884	1914	27	3,825	30
PEMEX	4	11	0	15	-
Fiscalía Gral. República	9	0	0	9	-
H. Ayuntamientos	80	0	0	80	-
Total	12,016	19,385	177	31,578	80

4,236 (35.25 %) de riesgo ocupacional. **20 defunciones sin riesgo de exposición ocupacional (25.0%)

Reporte diario

Fuente: SSA (SPPS/DGE/DIE/InDRE/Informe técnico.Covid-19/México)



Casos estudiados en el personal de seguridad, San Luis Potosí 2021.

Institución	Casos confirmados	Descartados	En estudio	Total	Defunciones
SEDENA (Militares, Guardia Nacional)	129	82	-	211	3
Fiscalía General del Estado	130	899	-	1,029	1
SEGURIDAD PÚBLICA:					
<i>Policía Estatal</i>	129	49	-	178	4
<i>Tecnologías (C4 y C5)</i>	19	500	-	519	1
<i>Penales</i>	77	91	-	168	2
<i>Privados de Libertad</i>	162	108	-	270	3
Policía Municipal	365	151	-	516	1
Seguridad Privada	221	-	-	221	7
Total	1,232	1,880	-	3,112	22



COVID-19, Hospitales Mixtos

Actualizada al 14 de Julio de 2022, 07:00 hrs.)

UNIDAD	HOSPITALIZADOS			TOTAL
	ESTABLE	GRAVE	INTUBADOS	
HOSPITAL GENERAL DE SOLEDAD	0	8	0	8
IMSS ORDINARIO	18	2	0	20
IMSS BIENESTAR	0	0	0	0
ISSSTE	0	0	0	0
SSSLP	9	0	0	9
PRIVADOS	2	1	0	3
SEDENA	2	0	0	2
TOTAL	31	11	0	42

Fuente: Informe de Hospitales Atención Médica



UNIDAD	HOSPITALIZADOS			TOTAL
	POSITIVOS	NEGATIVOS	PENDIENTES	
HOSPITAL GENERAL DE SOLEDAD	6	0	2	8
IMSS ORDINARIO	16	0	4	20
IMSS BIENESTAR	0	0	0	0
ISSSTE	0	0	0	0
SSSLP	9	0	0	9
PRIVADOS	3	0	0	3
SEDENA	2	0	0	2
TOTAL	36	0	6	42

Fuente: Informe de Hospitales Atención Médica

COVID-19, Hospitales Mixtos

Actualizada al 14 de Julio de 2022, 07:00 hrs.)

UNIDAD	COVID						NO COVID					
	PACIENTE SIN VENTILADOR			PACIENTE CON VENTILADOR			HOSPITALIZACIÓN			UCI		
	Ocupadas	Disponibles	% Ocupación	Ocupadas	Disponibles	% Ocupación	Ocupadas	Disponibles	% Ocupación	Ocupadas	Disponibles	% Ocupación
HOSPITAL GENERAL DE SOLEDAD	8	7	53%	0	21	0%	50	0	100%	4	0	100%
IMSS ORDINARIO	20	154	11%	0	67	0%	549	27	95%	6	17	26%
IMSS BIENESTAR	0	62	0%	0	7	0%	94	41	70%	0	0	0%
ISSSTE	0	35	0%	0	8	0%	40	62	39%	4	0	100%
SSSLP	9	67	12%	0	22	0%	381	65	85%	14	7	67%
PRIVADOS	3	37	8%	0	15	0%	160	66	71%	10	11	48%
SEDENA	2	0	100%	0	8	0%	12	4	75%	0	0	0%
Total	42	362	10%	0	148	0%	1,286	265	83%	38	35	52%

Fuente: Informe de Hospitales Atención Médica



	HOSPITALIZACIÓN	CAMAS CON VENTILADOR
	% OCUPACIÓN	OCUPADAS
ZONA METROPOLITANA	19%	0%
MATEHUALA	0%	0%
RIOVERDE	0%	0%
CIUDAD VALLES	3%	0%
TAMAZUNCHALE	0%	0%
TOTALES	10%	0%

Fuente: Informe de Hospitales Atención Médica



POTOSÍ
PARA LOS POTOSINOS
GOBIERNO DEL ESTADO 2021-2027

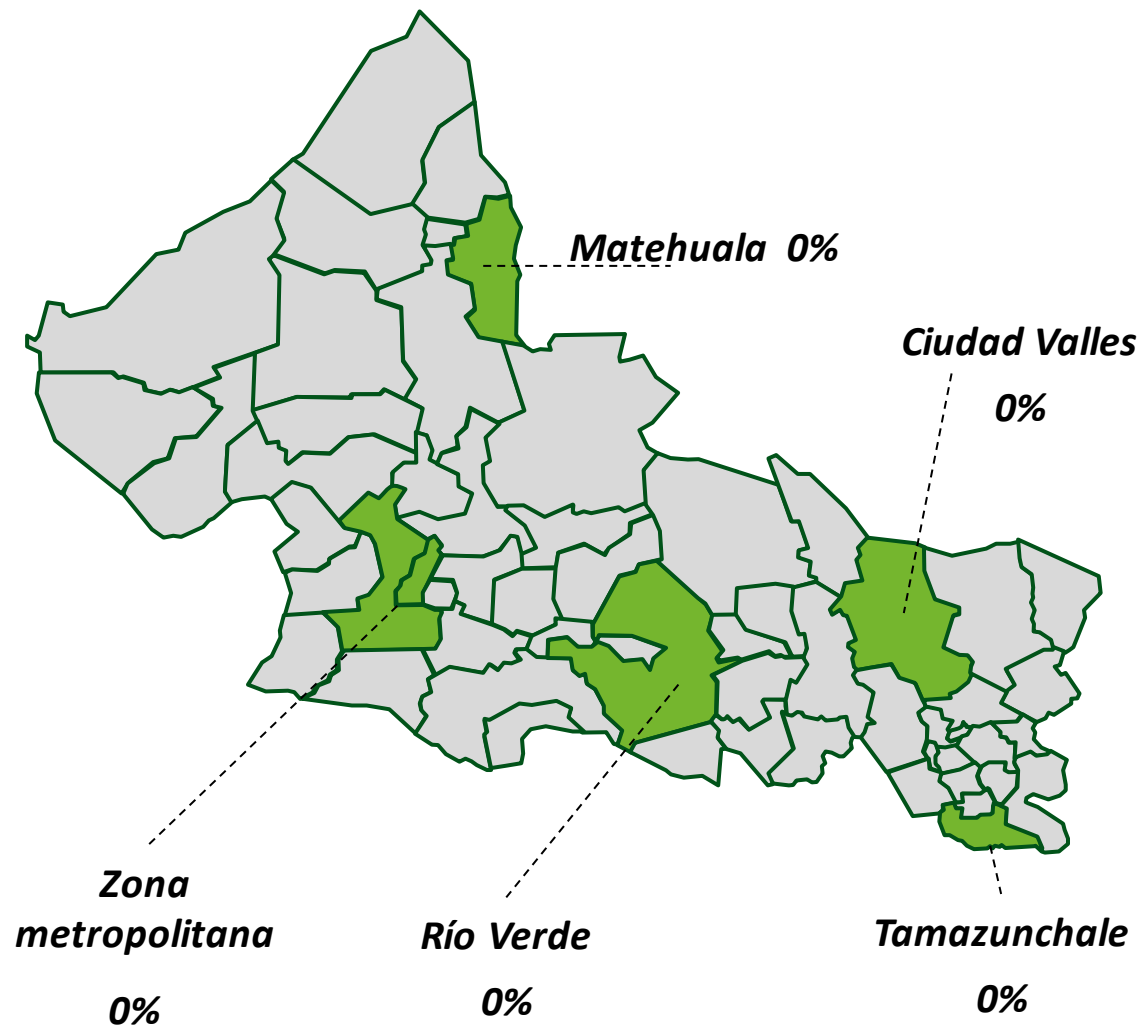
SALUD
SERVICIOS DE SALUD

COVID-19, Ocupación Hospitalaria con ventilador (Actualizada al 14 de julio de 2022, 7:00 hrs.)

BAJO	MEDIO	ALTO
0%-20%	21%-64%	65%-100%

OCUPACIÓN DE CAMAS CON VENTILADOR:

0%





POTOSÍ
PARA LOS POTOSINOS
GOBIERNO DEL ESTADO 2021-2027

SALUD
SERVICIOS DE SALUD



Durante el embarazo, el riesgo de enfermedad grave
y muerte por COVID-19 es mayor



Vacúnate

No esperes al final de tu embarazo.

Requisitos: Tener 18 años o más
y contar con más de 9 semanas de embarazo.

Asiste a tus citas
programadas de
control de embarazo.

Ante la presencia de cualquier síntoma,
acude a una atención médica oportuna.
¡NO TE AUTOMEDIQUES!

Si recibes visitas, recuerda
usar siempre cubrebocas
y mantener una **sana distancia.**

Sigue todas las medidas preventivas que ya conoces:





POTOSÍ
PARA LOS POTOSINOS
GOBIERNO DEL ESTADO 2021-2027

SALUD
SERVICIOS DE SALUD



El personal de
salud te pide que:
**No caigas en
exceso de
confianza.**





POTOSÍ
PARA LOS POTOSINOS
GOBIERNO DEL ESTADO 2021-2027

SALUD
SERVICIOS DE SALUD

Comité Estatal para la Seguridad en Salud

San Luis Potosí, S. L. P., a 14 de julio de 2022.